



CLICKITTOOLS

MANUAL DE SELECCIÓN DE  
PLANTILLAS/PLAN FREE-PLAN PRO

# CÓMO SELECCIONAR Y ACTIVAR LAS PLANTILLAS PARA PLANES FREE O PRO CLICKITTOOLS®

GAMIFICACIÓN PARA EVALUACIÓN, MARKETING,  
ESTUDIOS DE MERCADO Y ENCUESTAS.

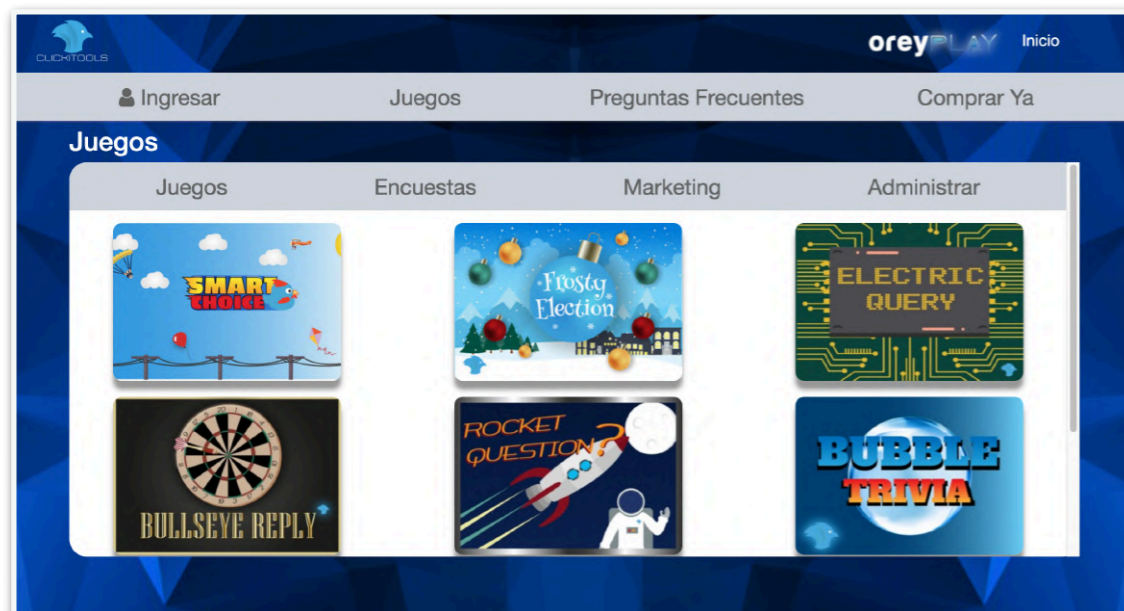


CLICKITTOOLS


# CONTENIDO

- INGRESAR A LA PLATAFORMA CLICKITTOOLS 03
- PANEL DE CONTROL/SELECCIONAR PLANTILLA 04, 05

**1.** Al ingresar a la plataforma se despliegan las opciones de navegación que te permitirán jugar con los ejemplos que ClickiTools® tiene para el público o seleccionar el botón **Ingresar** que te lleva a tu licencia.

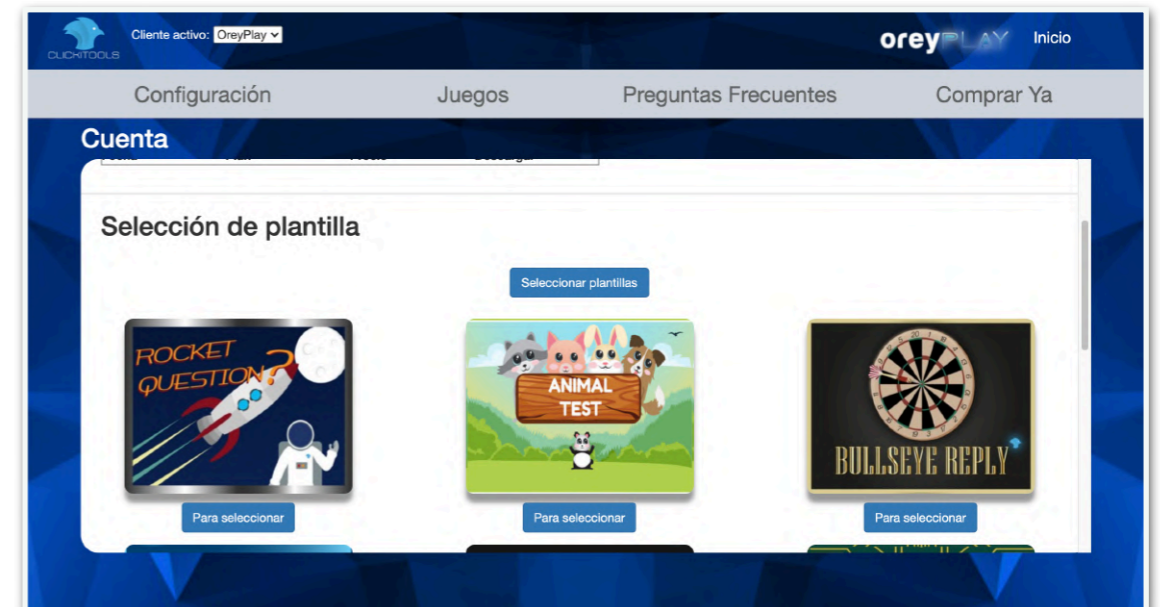
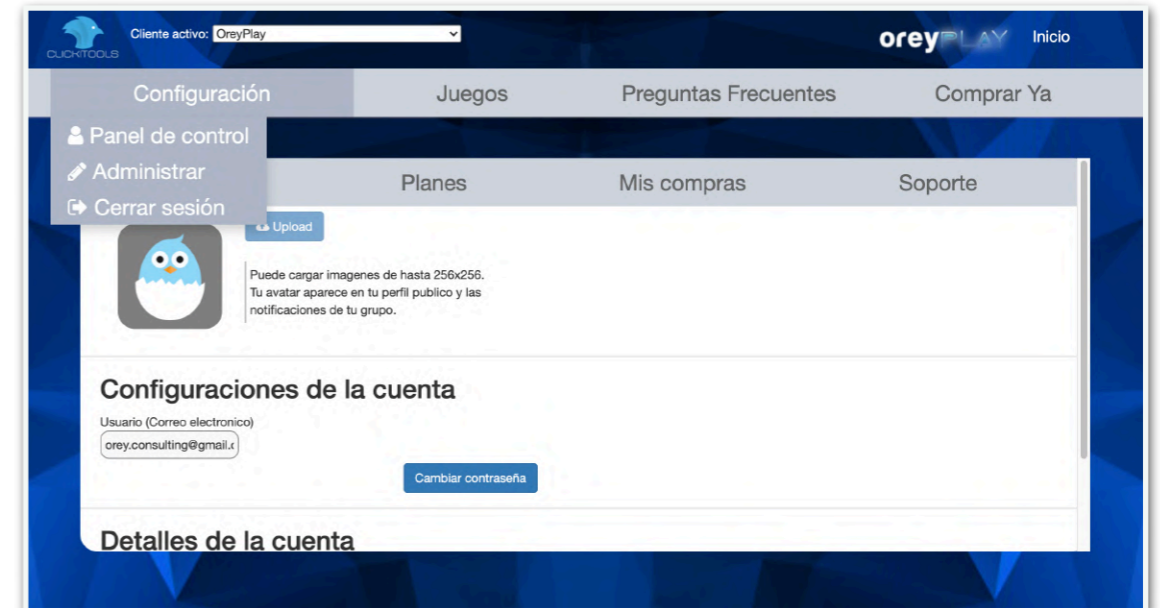


**1.1** Al escoger el botón **Ingresar** se despliegan los campos de usuario y contraseña que han sido habilitados previamente en la activación de la licencia. No olvides que la contraseña requiere 8 caracteres que contiene (mínimo: 1 letra mayúscula, 1 letra minúscula, 1 número 1 signo).



**2.** Para la selección y activación de plantillas que se habilitarán para el uso de la licencia debes escoger el botón Configuración/ Panel de control; dentro del módulo deberás escoger el botón **Mis compras** que despliega las siguientes opciones:

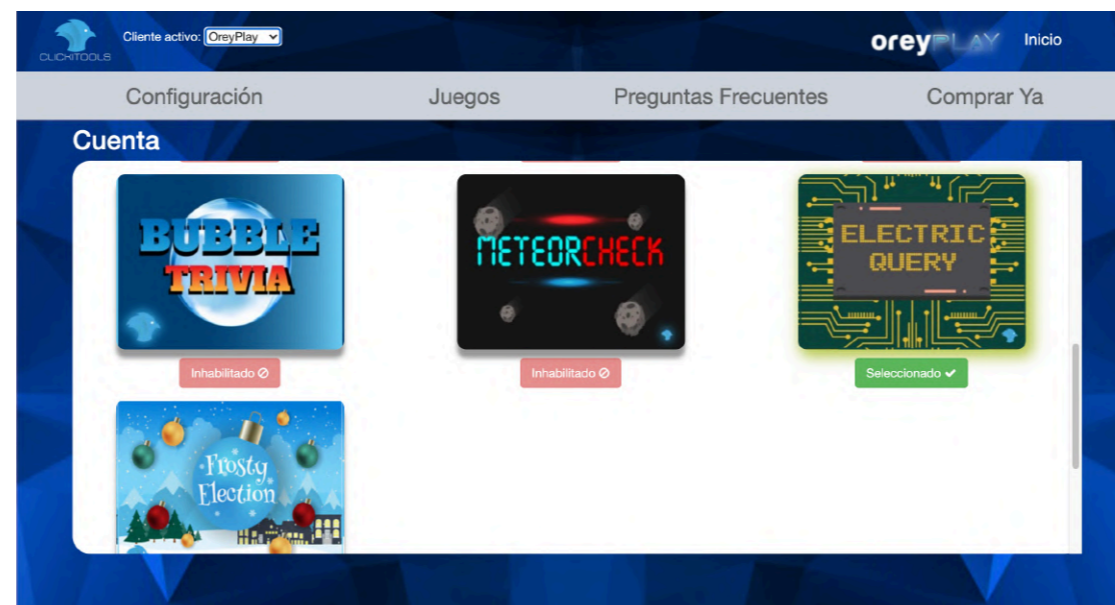
- 2.1 Uso de mi cuenta/Mis compras: Te muestra las veces que has comprado la licencia y te permite descargar la factura correspondiente.
- 2.2 Selección de plantillas: Todas las plantillas ClickiTools® están disponibles para la habilitación y la cantidad dependerá de la licencia que tengas:
  - Licencia Free: te permite tener dos (2) plantillas para los Juegos, la plantilla Smart Choice que está habilitada por defecto y otra a tu elección.
  - Licencia Pro: esta licencia está creada para habilitar 6 plantillas ese juegos-talleres y trae habilitada por defecto la plantilla Smart Choice.





**2.3.** al seleccionar la o las plantillas de tu preferencia debes ir al botón **Guardar selección**; (para esta selección, te recomendamos que previamente pruebes cada plantilla con nuestros ejemplos en la plataforma de ClickiTools® pues esta acción no se puede modificar durante el tiempo de tu licencia). Al accionar guardar selección la plantilla escogida te muestra el nuevo estado **Seleccionado ✓** y las demás plantillas cambian su estado a **Inhabilitado ⌘**.

A partir de ahora podrás editar tus juegos-talleres.





# MANUAL DE SELECCIÓN DE PLANTILLAS/PLAN FREE-PLAN PRO

**Ahora que ya has escogido tus plantillas, te invitamos a ingresar**

[clickitools.com/main](https://clickitools.com/main)

Si necesitas ampliar información:

[ceo@oreyplay.com](mailto:ceo@oreyplay.com)

[soporte@oreyplay.com](mailto:soporte@oreyplay.com)

Nuestras plantillas te ayudan a  
mejorar el enganche con tu público jugador.